

---

# 카피킬러캠퍼스 사용 매뉴얼

표절 없는 바람직한 학술연구문화를 지원합니다.

---

2014. 08

muhayu\*

# 표절검사하기

1. 메뉴 상단의 문서업로드 탭을 클릭하여 [검사명]을 입력합니다.
2. 문서구분 선택 : 업로드한 문서를 검사할 것인지 비교대상으로 활용할 것인지 선택합니다.
3. 비교범위 선택 : 표절검사시 내 문서와 비교할 대상 문서의 범위를 선택합니다.
4. 검사 설정 확인 : 인용/출처표시문장 및 논문양식을 검사대상에서 포함/제외할 것인지 여부와 표절처리기준을 설정합니다.
5. 검사할 문서를 첨부 또는 직접 입력하여 표절검사 버튼을 클릭합니다. 여러 개의 파일도 한번에 검사 가능합니다.

## 문서업로드

검사명  
 문서구분  
 비교범위  
 검사설정  
 표절기준  
 문서목록

검사목록현황 : 0 / 0  
 문서 첨부 제한 : 0Byte/ 200.00MB  
 파일 제한 크기 : 40.00MB (허용 확장자 : \*.hwp;\*.doc;\*.docx;\*.ppt;\*.pptx;\*.xls;\*.xlsx;\*.pdf;)

■ 검사명 : 검사할 문서들에 대한 그룹명으로, 본인이 구분할 수 있는 이름으로 입력

■ 문서구분 설정  
 - 검사문서 : 표절검사시 실제 표절검사가 진행됩니다.  
 - 비교문서 : 표절 검사시 비교하고 싶은 문서로 등록됩니다.  
 ※비교문서로 등록할 경우 비교범위-내가 올린 문서를 통해 비교대상으로 활용할 수 있습니다.

■ 비교범위 설정  
 - 현재 첨부 문서 : 현재 검사 그룹의 첨부 문서 상호 간의 비교를 합니다.  
 - 내가 올린 문서 : 내가 등록한 전체 또는 일부 선택한 문서와 비교합니다.  
 - 도메인 DB : 기관에서 보유한 DB 및 기관 내 사용자문서와 비교합니다.  
 - 카피킬러 DB : 인터넷에 공개된 콘텐츠 및 카피킬러 DB와 비교합니다.

■ 검사 설정  
 - 인용문장/출처표시문장 제외 : 표절 검사시 직접인용 표시를 하거나 내주 형식으로 출처를 표시한 내용에 대하여 검사대상에서 제외를 할 것인지 선택할 수 있습니다.  
 - 목차/참고문헌 제외 : 표절 검사시 논문 양식이나 참고문헌 등 서지정보에 대하여 검사대상에서 제외를 할 것인지 선택할 수 있습니다.  
 - 표절처리기준 변경 : 표절의심영역으로 처리할 어절의 기준을 직접 설정할 수 있습니다.  
 ※검사 설정에 따라 산출되는 표절률이 변동될 수 있습니다.

■ 문서업로드 시 제한 범위  
 - 개당 최대 40MB  
 - 직접 입력 시 최대 30,000자  
 - 한 번에 업로드 가능한 전체 파일용량 및 개수 : 200MB / 300개  
 - 검사 가능 파일: hwp, doc, docx, ppt, pptx, xls, xlsx, pdf  
 ※ 제한 범위는 기관별로 상이할 수 있습니다.

■ 문서구분을 통해 활용 용도에 맞게 파일을 업로드할 수 있습니다.

## 검사 결과 목록 확인

1. 업로드 한 검사 그룹의 검사현황을 확인합니다.
2. 검사가 완료되면 [검사중]인 검사상태가 자동으로 [검사완료]로 변경됩니다.

### 표절검사목록

- 검사 문서 등록이 완료되면 목록에 [검사중]으로 표시됨
- 검사가 완료되면 표절률을 자동으로 보여줌
- 해당 목록 클릭 시, 검사 그룹의 결과 확인 가능

10 ▼      등록일 전체 ▼      검색대상 전체 ▼      조회

번호	등록일	문서구분	검사명	최고표절률	처리현황	처리상태
1	2014/08/13	검사문서	논문검사_3	-	1/5	검사중 <input type="checkbox"/>

<< 1 >>

새로고침
문서등록
삭제
재검사

### 표절검사목록

- 각 검사그룹의 문서 중 표절률이 가장 높은 문서에 대하여 최고표절률로 제시
- 검사가 완료된 검사 그룹 클릭 시 검사 문서별 결과 확인 가능

10 ▼      등록일 전체 ▼      검색대상 전체 ▼      조회

번호	등록일	문서구분	검사명	최고표절률	처리현황	처리상태
1	2014/08/13	검사문서	논문검사_3	99%	5/5	검사완료 <input type="checkbox"/>

<< 1 >>

새로고침
문서등록
삭제
재검사

▪ 검사가 완료되면 검사상태가 자동으로 검사완료로 변경됩니다.

# 검사 문서별 결과 확인

## 표절검사결과

검사명	논문검사_3
비교 범위	[현재 첨부 문서] [도메인 DB] [카피킬러 DB]
검사 설정	표절기준 [6어절], 인용/출처표시문장 [포함], 목차/...
평균 표절률	76%
최고 표절률	99%
등록 문서 수	5
검사완료 문서 수	5
검사불가 문서 수	0
검사 일자	2014.08.13 14:49:24
표절검사 상태	검사완료

### 카피킬러 캠퍼스 표절검사 종합 결과 확인서

번호	원본 문서명	비교 대상 문서명	인용률	표절률	비율
1	0000000001	0000000001	0%	0%	0%
2	0000000002	0000000002	0%	97%	10%
3	0000000003	0000000003	0%	83%	11%
4	0000000004	0000000004	0%	0%	10%

번호	문서명	인용	참고문헌	표절률	검사결과
1	1차_보고서.hwp	포함	제외	0%	🔍 📄
2	904.pdf	포함	제외	97%	🔍 📄
3	논문	포함	제외	83%	🔍 📄
4	스팸문서.docx			%	🔍 📄
5	항공 착륙 사고.docx			%	🔍 📄

▪ 표절률 오름차순/내림차순으로 정렬 가능  
 ▪ 검사 완료 후 사용자에 의해 검사설정이 변경되어 표절률에 영향을 미친 경우 표시  
 ▪ 각각의 문서파일명 클릭 시 해당파일의 상세표절결과 확인 가능  
 ▪ 각각의 돋보기 아이콘 클릭 시 해당 파일의 상세표절결과 확인 가능  
 ▪ 각각의 다운로드 아이콘 클릭 시 해당파일의 표절검사 결과확인서 다운로드 가능

실시간으로 검사가 이루어지며, 첨부문서의 크기 및 개수에 따라 분 단위의 시간이 소요될 수도 있습니다.

# 문서 상세검사결과 확인(1)

왼쪽 [검사문서]를 기준으로, 표절의심영역으로 분석된 하이라이팅 문장을 클릭하면 우측 [비교문장]에 비교 대상 문장과 예상 출처가 제시됩니다.

The screenshot displays the software's main interface. At the top, a file path is shown: 000000081699\_1393565533359\_0.9583505595299966.pdf. Below this, a progress bar indicates a 28% completion rate. A summary table shows: 전체문장 908, 동일문장 41, 표절의심문장 481, 인용포함문장 3, and 출처표시문장 35. The interface is divided into '검사문서' (Search Documents) on the left and '비교문장' (Comparison Documents) on the right. The '검사문서' section lists several documents with 100% similarity scores. The '비교문장' section shows a selected document with its source (ko.wikipedia.org) and a comparison with the search document. Callout boxes provide instructions: '각각의 문장별로 선택보기 / 클릭하면 해당 문장만 보여짐', '외부출처URL을 클릭하면 해당 내 용원문 확인 가능', '선택한 문장 이외에 해당 출처에서 내 문서와 일치하는 다른 내용 전체 및 상세 출처 정보 확인 가능', and '같은 검사그룹 내의 문서가 의심출처로 나올 경우 해당 문서와 1:1 비교검사 가능'. A settings bar at the top right includes options for '인용/출처표시문장 포함 제외' and '0% 이하 비교문서 제외'.

■ 표절률은 문서의 전체 어절 수 대비 표절의심영역 어절 수에 대한 비율로 표시됩니다.

# 문서 상세검사결과 확인(2)

표절률 36%

0 50 100

- 현재 문서의 표절검사 결과확인서 다운로드 가능
- 기본보기 : 표절의심영역이 표시된 내 문서 전체 출력
- 요약보기 : 내 문서에서 표절의심영역만 비교하여 출력
- 상세보기 : 내 문서 전체와 비교된 상세한 출처 내용을 모두 출력

다운로드

기본보기

요약보기

상세보기

검사설정    인용/출처표시문장 **포함 제외**    목차/참고문헌 **포함 제외**    0% 이하 비교문서 제외    적용

검사 문서

에도 큰 변화가

- 검사설정 변경 후 적용 시 실시간으로 표절률 변동
- 최종 설정한 내용으로 검사결과가 저장됨

이른바 디지털 아카이브가 주목받기에 이르렀다. 디지털 아카이브란 디지털 기술이나 컴퓨터 네트워크 기술을 활용하여 역사적, 문화적, 사회적으로 의미 가있는 일체의 문헌자료, 그림자료, 음성자료, 사진자료 등을 멀티미디어 정보로 보존, 게시하여 이용자가 열람할 수 있도록 하는 것을 의미한다.

문장표절률 : 88%

연구 및 교육에서 주로 문서자료에 의존하는 학문분야는 물론이고 특히 현장의 그림자료, 음성자료, 사진자료를 많이 활용하는 학문 분야에서는 디지털 아카이브의 구축 및 활용이 절실한 현안과제로 부상하였다.

문장표절률 : 100%

아카이브를 담당해온 기존의 도서관, 박물관, 미술관, 문서관 등에서도 였다투어 디지털 아카이브를 구축하고 있다.

문장표절률 : 100%

디지털 아카이브의 구축은 그 활용 여하에 따라 경제성 측면에서도 소홀히 할 수 없게 되었다.

- 비교 문서 탭으로 이동하여, 내 문서와 가장 유사한 문서 정보 및 해당 출처 확인 가능
- 각 도메인 주소 내에서 내 문서와 일치하는 문서들의 목록과 문장 확인 가능 (도메인 주소 클릭->각 문서명 클릭->일치하는 문장 확인)
- 비교 문서 제외 후 적용 시 실시간으로 표절률 변경

비교 문장

7% www.trijapan.co.kr

7% (O)2011년도 한국일본학연합회 프로그램(최종본).hwp

동시에, 문서관자료=기초사료를 현대사회에서 어떻게 활용될 것인가에 대한 제안이기도하다. 10) 4. 디지털 아카이브의 현황과 기능인터넷의 보급과 더불어 기존의 아카이브에도 큰 변화가 일어났다.

이른바 디지털 아카이브가 주목받기에 이르렀다. 디지털 아카이브란 디지털 기술이나 컴퓨터 네트워크 기술을 활용하여 역사적, 문화적, 사회적으로 의미 가있는 일체의 문헌자료, 그림자료, 음성자료, 사진자료 등을 멀티미디어 정보로 보존, 게시하여 이용자가 열람할 수 있도록 하는 것을 의미한다.

연구 및 교육에서 주로 문서자료에 의존하는 학문분야는 물론이고 특히 현장의 그림자료, 음성자료, 사진자료를 많이 활용하는 학문 분야에서는 디지털 아카이브의 구축 및 활용이 과제로 부상되었다. 11) 아카이브를 담당해온 기존의 도서관, 박물관, 미술관, 문서관 등에서도 였다투어 디지털 아카이브를 구축하고 있다.

연구 및 교육에서 주로 문서자료에 의존하는 학문분야는 물론이고 특히 현장의 그림자료, 음성자료, 사진자료를 많이 활용하는 학문 분야에서는 디지털 아카이브의 구축 및 활용이 과제로 부상되었다. 11) 아카이브를 담당해온 기존의 도서관, 박물관, 미술관, 문서관 등에서도 였다투어 디지털 아카이브를 구축하고 있다.

구축은 그 활용 여하에 따라 경제성 측면에서도 소홀히 할 수 없게 되었다.

26년4월4일 디지털 아카이브 추진협의회(디지털아카이브추진協議會, JDA) 2003: 22). 11) 예를 들면 2004한국민속학자대회(21세기 민속문화와 민속학의 과제)에서 2004에 의해 「민속문화의 자원화와 아카이브 구축문제」가 제기되었다.

12) 정해경(2005: 134)은 디지털 아카이브를 구축하여 활용하고 있는 국내 9개 기관을 대상으로 그 경제성을 분석하였다.

▪ 검사기준이 되는 내 문서가 왼쪽에 위치합니다.

# 문서 상세검사결과 확인(3) – 1:1비교

\* FIU 금융정보를 활용하여 탈세·은닉재산 추적 등 세정역량 강화 금융상품 금융거래 등에 대해서도 단계적으로 과제 전환

출처: 4120998.pdf

1:1 비교

복지·교육·문화 등 사회분야는 국민두고 마련하였다. 의 삶의 질 개선을 위한 투자를 중심으로 확대되, 지출효율화 노력을 병행하였다.

▪ 의심되는 문서와의 상세한 1:1 비교 가능

**1:1 비교 결과**
다운로드

4120998.pdf
4120998.pdf

표점률

1%

전세문장  
**1,013**

동일문장  
**1**

표점의심문장  
**33**

인용포함문장  
**0**

출처표시문장  
**0**

**검사 문서**

문장표점률 : 12%

79 정책호를 고소득자영업, 밀수·역외탈세 등)를 중심으로 지하4분야별 자원배분 계획경제 양성화 추진\* FIU 금융정보를 활용하여 탈세·은닉재산 추적 등 세정역량 강화 사회 분야는 국민의 삶의 질 개선을 위한 투자를 중심으로 확대되, 지출효율화 노력을 병행 금융 거래 등에 대해서도 단계적으로 과제복지 분야는 사회복지통합정보망 고도화 등 개선으로 재정누수 방지 및 복지체감도 제고교육 분야는 대학 교육역량강화, 구조적 재정재정위험 관리 강화속 추진

문장포

■ 공기업을 포함한 공공부문 전체 부채를 산출 관리 ■ 경제 분야는 그간의 투자 여 재정투자를 내실화되, 민간투자 활성화 등으로 보완 ■ 공공기관 중장기 재정성태상 확대 및 ISOC분야는 최근 경제위기 극복과정에서 늘어난행력 확보투자 하고 해외건설·플랜트 시장\* 자산 2조원 미만 기관도 ① 부채\*자산, ② 정부 손실

문장포

진출 지원 확대 이 있는 경우 작성산업분야는 산업융합, S/W 등 미래성장동력 확

문장포

■ 장기 재정전망 및 재정위험 모니터링 체계\* 구축 능력 분야는 식품산업 육성 창출 기

문장포

\* 기존 관리지표(관리재정수지, 국가채무) 외에 차원위험(Roll overrisk), 공기업 타(보측) 4개 분야를 추가 관리대상으로 강화로 선정

**비교 문장**

1060

관성 유지복지, 경제회복, 문화 등 국경과제의 차질없는 추 재정지출과 재정수입에 대한 감시 강화진을 위한 재정 대책인\*공약가계부\*마련

카피킬러 캠퍼스 표절검사  
1:1 비교 결과 확인서

문서표점률

2%

문장 표점률	2%	문장 표점률	2%
문장 표점률	2%	문장 표점률	2%
문장 표점률	2%	문장 표점률	2%

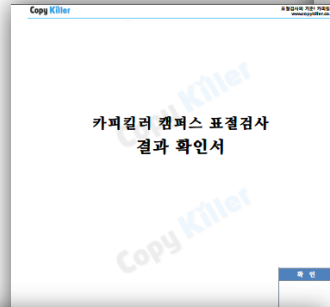
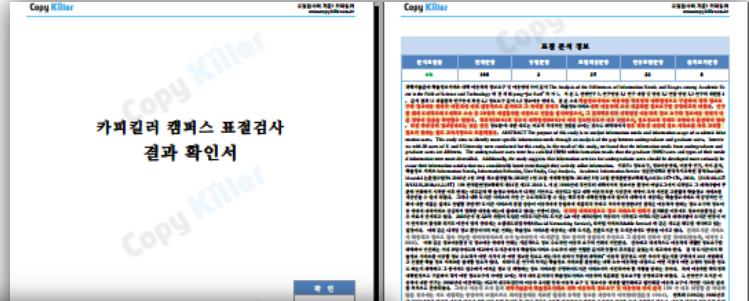
\* 기존 관리지표(관리재정수지, 국가채무) 외에 차원위험(Roll overrisk), 공기업 타(보측) 4개 분야를 추가 관리대상으로 강화로 선정

1:1 표절검사 결과 확인서 다운로드


1:1 상세표절검사로 의심되는 문서와 면밀하게 비교 검토할 수 있습니다.

# 문서 상세검사결과 확인(4) – 표절검사 결과 확인서

1. 해당 문서의 검사결과를 다양한 보기 방식의 PDF 파일로 다운로드하여 확인/제출할 수 있습니다.
2. 검사결과에 대한 변형이 불가하도록 워터마크가 삽입된 PDF 형태로 제공됩니다.



■ 기본보기 : 표절의심영역이 표시된 내 문서 전체 출력



■ 요약보기 : 내 문서에서 표절의심영역만 비교하여 출력

■ 상세보기 : 내 문서 전체와 비교된 상세한 출처 내용을 모두 출력

■ 표절검사 결과확인서를 다양하게 활용할 수 있습니다.



# 카피킬러 캠퍼스 활용하기 TIP(1)

Q. 표절률(%)이 낮은 출처는 제외하고 유사성이 높은 출처만 갖고 비교하고 싶습니다.

A. 검사설정 항목 중 '□%이하 비교문서 제외'에 임의의 숫자를 넣고 적용버튼을 누르면, 해당 %이하의 비교문서는 제외된 상태로 표절률이 재산출됩니다.

The screenshot shows the '검사설정' (Check Settings) menu with the following options:

- 인용/출처표시문장 포함 제외
- 목적/참고문헌 포함 제외
- 0% 이하 비교문서 제외

The second window shows the '2% 이하 비교문서 제외' (Exclude comparison documents below 2%) option selected, with a blue arrow pointing to the '적용' (Apply) button.

The interface displays document lists with similarity percentages and '포함 제외' (Include/Exclude) buttons. The top bar shows the overall similarity percentage (62%) and the number of documents (277).

■ 카피킬러 캠퍼스 TIP을 통해 효과적인 표절검사를 할 수 있습니다.

## 카피킬러 캠퍼스 활용하기 TIP(2)

Q. 제가 쓴 문서 일부가 표절을 했다고 나옵니다. 이 비교문장이 나온 출처에 대해 더 자세히 보고 싶습니다.

A. 비교문장 탭 내 출처에 마우스 오버시, 툴팁 형태로 해당 표절의심문장의 출처정보를 확인할 수 있습니다.

The screenshot displays the CopyKiller Campus interface. At the top, a progress bar shows a similarity score of 36%. Below this, a summary table lists the following counts:

전체문장	189	중립문장	42	표절의심문장	54	인용포함문장	2	출처표시문장	4
------	-----	------	----	--------	----	--------	---	--------	---

The interface includes filters for '검사설정' (Inspection Settings) and '적용' (Apply). The main content area is divided into '검사 문서' (Inspected Document) and '비교 문장' (Comparison Sentence). The '비교 문장' tab is active, showing a comparison between the user's text and a source document. A tooltip is displayed over the source information, providing details:

출처: Copykiller  
 범위: 카피킬러 DB / 제목: 디지털 음악제작과정에서  
 B (각국의 표절에 관한 연구: 사례연구와 전문가 심층인터뷰  
 을 중심으로 / 저자: 고성일, 서울: 단국대학교, 2006  
 하지만 타인의 창작물  
 있기에 특정 기준 설정  
 은 불가피하다.

- 카피킬러 캠퍼스 TIP을 통해 효과적인 표절검사를 할 수 있습니다.

# 카피킬러 캠퍼스 활용하기 TIP(3)

Q. 특정 출처 문서 내에서 어떤 부분이 겹치는지 해당 부분만 모아서 확인하고 싶습니다.

A. 비교문서 탭 내에서 보고 싶은 출처 문서를 클릭 시 하단에 표절의심문장만 모아서 확인 가능합니다.



■ 카피킬러 캠퍼스 TIP을 통해 효과적인 표절검사를 할 수 있습니다.

# 카피킬러 캠퍼스 활용하기 TIP(4)

Q. 비교문서 탭에 있는 아이콘의 각각 의미가 궁금합니다.

A. 좌측 목록모양아이콘은 '해당 문서 내 표절의심문장 모아보기'를 뜻하며, 우측 화살표 아이콘은 '해당 문서 예상 출처 바로가기' 버튼을 뜻합니다.



카피킬러 캠퍼스 TIP을 통해 효과적인 표절검사를 할 수 있습니다.

# 서비스 문의

- 이용 중 궁금하신 사항을 문의게시판(Q&A)에 남겨주시면 실시간으로 확인 후 답변을 해드립니다.
- 문의 전에 공지사항의 내용을 먼저 살펴보시면 도움이 됩니다.
- 문의처
  - E-mail : admin@copykiller.co.kr
  - Tel : 02-2115-8677 [ 평일 09:00 ~ 18:00 ]

본 문서는 지정된 사용자만을 위한 것이며, 부정경쟁방지 및 영업비밀의 보호에 관한 법률을 포함하여 관계 법령에 따라 보호의 대상이 되는 영업비밀, 기밀정보 등을 포함하고 있습니다. 본 문서에 포함된 정보의 전부 또는 일부를 무단으로 제3자에게 공개, 배포, 복사 또는 사용하는 것은 엄격히 금지됩니다. 본 문서가 잘못 전송된 경우, 발신인 또는 당사에 알려주시고 본 문건을 즉시 파기 또는 반송하여 주시기 바랍니다.