


## 신한 체크카드형 학생증 발급 안내

학생처  
학생역량개발팀



## <신한 체크카드형 학생증 신청 절차>

**STEP1. 유드림스/엠드림스 학적 개인정보수집  
이용제공동의 등록**

**STEP2. 신한 SOL Bank 앱 신청 또는  
신한은행 동국대학교점 방문 신청**

※ 유드림스 동의 후 신한 SOL Bank 앱 신청 관련 문의는  
신한은행 동국대학교점 [02-2278-7069](tel:02-2278-7069)로 문의 해주세요.

※ 학생증 발급은 앱 신청 후 약 2주 정도 소요 예정

# 신청 방법(신한 체크카드형)

## STEP1. 엠드림스 학적 개인정보수집 이용제공동의 등록

- 1) 대학원 학사 → 교과 수업 → 수강신청관리 → 개인정보수집 이용제공동의 → 학생증 발급 탭
- 2) 학생증 카드 종류 신한은행 체크카드형 선택
- 3) 개인정보수집 동의로 전부 클릭 → 엠드림스 페이지 아래 확인 클릭

The screenshot shows the '개인정보수집이용제공동의' (Personal Information Collection and Use Consent) registration page. The left sidebar contains a menu with items like '전체메뉴', '학적', '교과수업', '수강신청관리', '개인정보수집이용제공동의', '성적', '장학', '등록', '교직', '졸업', and '학생'. The main content area is divided into sections: '단체보통', '학생증발급', '홍보서비스', '동문서비스', and '동문회'. Each section has a list of consent items with radio buttons for '동의' (Consent) and '비동의' (No Consent). A dropdown menu for '학생증 카드종류' is set to '신한은행 체크카드형'. At the bottom right, there is a red '확인' (Confirm) button.

# 신청 방법(신한 체크카드형)

## STEP2. 신한 SOL Bank 앱 신청 또는 신한은행 동국대학교점 방문 신청



신한 체크카드형 학생증은 **반드시**

**1)신한은행 SOL Bank 앱으로 신청**하거나

**2)동국대학교점 방문 신청**을

**신청기간 마지막 날인 9/6(금)까지 완료**해야  
합니다!!

**★신한 SOL Bank 앱 또는 은행 방문 미신청시  
학생증이 발급되지 않습니다★**

**신한은행 동국대학교점 02-2278-7069**

# 신청 방법(신한 체크카드형)

## 신한 SOL Bank에서 학생증 신청 방법

신한은행 계좌가 없는 분들은 **통장, 카드 동시 개설**로 진행해주세요!  
본인의 사진 등록 시, 반드시 **본인임을 확인할 수 있는 사진**으로 등록해주세요!

아래 항목을 미리 준비하시면 빠른 신청이 가능합니다 ☺

1 신한 SOL Bank



신한 SOL Bank 앱 회원가입

2



주민등록증 or 운전면허증 or 국내 여권

3



증명사진 또는 얼굴사진 (Jpg 파일)

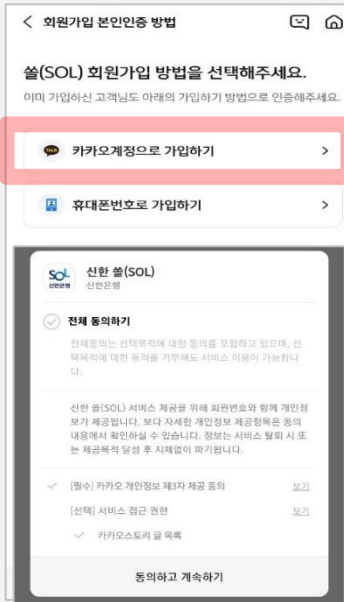
# 신청 방법(신한 체크카드형)

## 신한 SOL Bank 회원가입 프로세스

가장 먼저 신한 SOL Bank 회원가입은 ① 카카오 계정 또는 ② 휴대폰번호 중 하나를 선택해서 할 수 있어요!



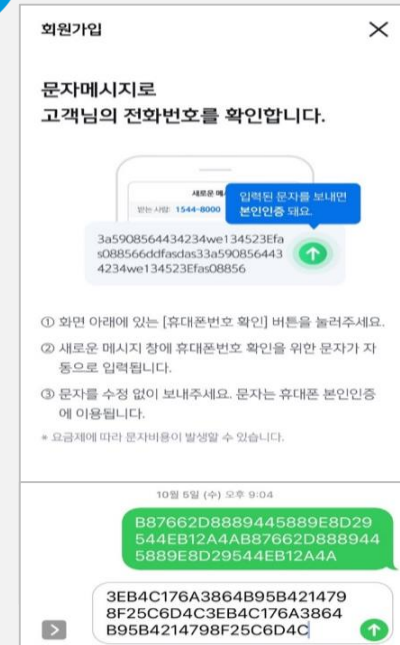
### 카카오 인증하기



카카오톡 계정이 로그인 되어 있으면  
빠르게 진행 할 수 있어요!



### 휴대폰 본인인증 하기




반드시 본인 명의의 휴대폰 번호가  
있어야 진행할 수 있어요!

# 신청 방법(신한 체크카드형)




## 신한 SOL Bank 회원가입 프로세스


신한 SOL Bank 회원가입 : ①카카오 계정 또는 ②휴대폰번호를 통한 가입 방법을 안내 드려요.

### ① 카카오 계정으로 가입하기

 **!** 카카오 계정이 없거나 카카오톡 미 로그인 된 폰의 경우, 카카오톡을 설치하거나 로그인 화면으로 연동돼요!

#### 신한 SOL Bank 설치

- ① 스토어 접속
  - 
  - 
  - 
- ② 신한 SOL Bank 검색
  -  신한 SOL뱅크-신한은행 스마트...  
Shinhan Bank  
광고 포함
- ③ 다운로드



연속 숫자, 생년월일, 핸드폰 번호는 보안상 안전하지 않아 불가능합니다.



# 신청 방법(신한 체크카드형)

## 신한 SOL Bank 회원가입 프로세스

신한 SOL Bank 회원가입 : ①카카오 계정 또는 ②휴대폰번호를 통한 가입 방법을 안내 드려요.

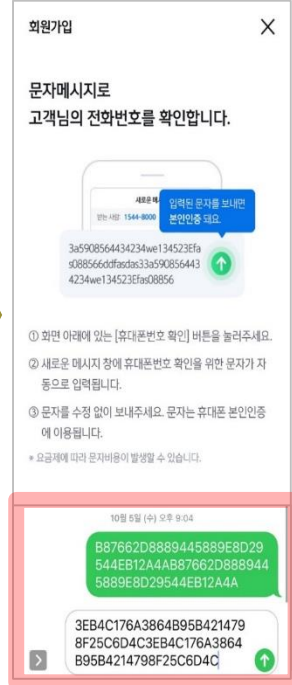
### ② 휴대폰번호로 가입하기




문자메세지로 고객님의 휴대폰 번호 확인이 불가능한 경우, 공동인증서나 비대면 영상통화 통해 회원가입이 가능해요.

### 신한 SOL Bank 설치

- ① 스토어 접속
  - 
  - 
  -
- ② 신한 SOL Bank 검색
  - 
  - 신한 SOL뱅크-신한은행 스마트...  
Shinhan Bank  
광고 포함
- ③ 다운로드



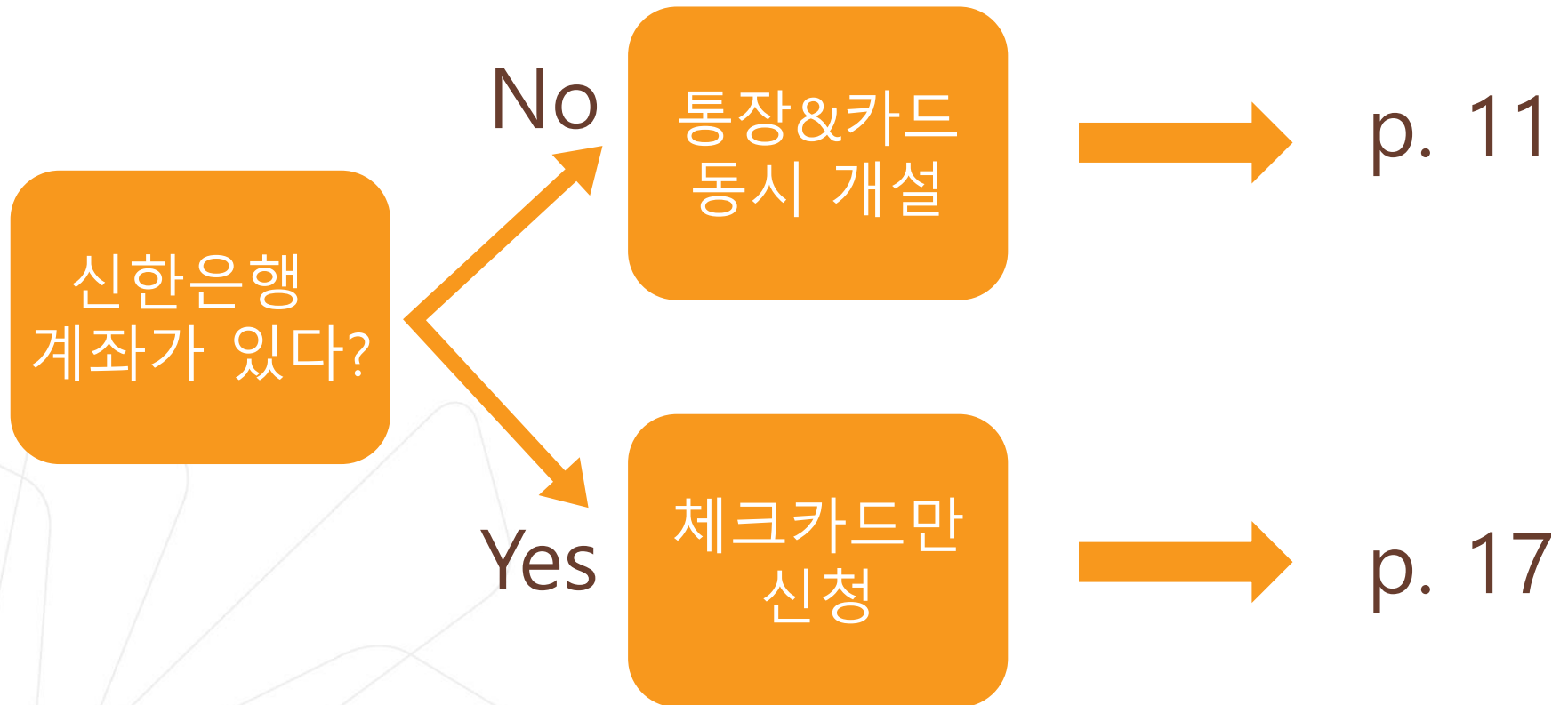
입력된 문자를 그대로 보내면 돼요!




연속 숫자, 생년월일, 핸드폰 번호는 보안상 안전하지 않아 불가능합니다.









통장&카드  
동시 개설

# 신청 방법(신한 체크카드형)

## 신한 SOL Bank 학생증 신청 QR코드



“신한 SOL Bank” 앱 설치와 회원 가입한 후에, QR코드 찍어서 **바로! '신한 SOL뱅크 이동 선택 후 『계좌 + 카드 신청』** 하시면 됩니다.

학생증 체크카드 신청

nsol.shinhan.com

SOL SHINHAN | 솔

신한 SOL뱅크로 이동합니다.

해당 화면으로 이동되지 않으면 다시 시도해주세요.

신한 SOL뱅크 설치

신한 SOL뱅크 이동

학생증체크카드

신한솔대학교 Student ID Card

김신안 경영학과 19101000

신한카드

신한솔대학교 총장

\* 본 카드 이미지는 이해를 돕기 위한 디자인으로 학교별 적용되는 카드상품 및 카드 디자인은 각 대학의 협약 내용에 따라 상이할 수 있습니다.

- 신한은행과 협약을 맺은 대학교의 신입생인 경우 신청 가능합니다.
- 솔(SOL)학생증 체크카드 신청은 **최초 1회만 가능** 합니다.
- 솔(SOL)학생증 체크카드 신청은 본인 명의의 휴대폰에서 **최초 1회만 가능** 합니다.
- 재발급 신청은 신한은행 영업점 또는 신한카드 고객센터에서 하실 수 있습니다.
- 신한카드 발급, 재발급 문의 1544-7000

카드만 신청

계좌 + 카드 신청

URL : [https://nsol.shinhan.com/link.html?pr\\_id=PR1201S0002F01&PR\\_ID=PR1201S0002F01&prdtCS20=AMA97N](https://nsol.shinhan.com/link.html?pr_id=PR1201S0002F01&PR_ID=PR1201S0002F01&prdtCS20=AMA97N)

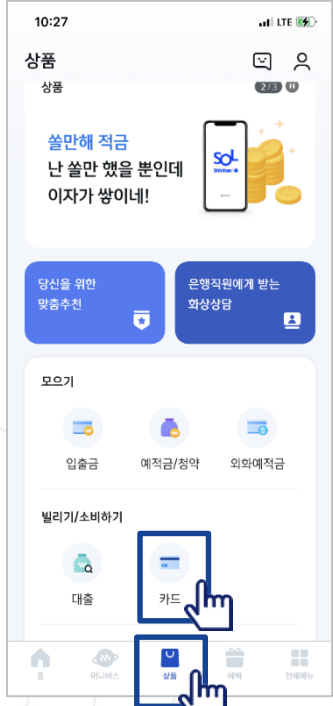


# 신청 방법(신한 체크카드형)

## 입출금 통장 & 학생증 체크카드 동시 신청하기

신한 SOL Bank에서 입출금 통장 & 학생증 체크 카드 동시 신청하는 방법을 알려드려요!

- ▶ 접속방법 : ① SOL Bank 로그인 ▶ 메인화면 ▶ 상품 ▶ 카드 ▶ 체크카드
- ▶ ② SOL Bank 로그인 ▶ 전체메뉴 ▶ 상품가입 ▶ 카드 ▶ 체크카드



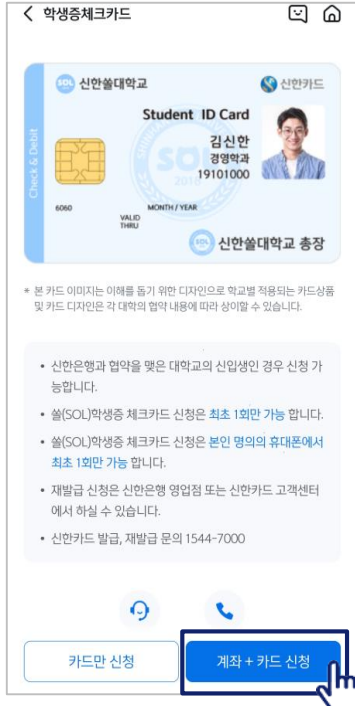
메인화면 하단 [상품] 선택하고,  
-> 상품 페이지에서 [카드] 선택하세요



체크카드 선택하세요!



체크카드 리스트 하단에  
'학생증 체크카드' 선택하세요!



『계좌 + 카드 신청』 항목을 눌러주세요!  
(신한은행 계좌가 있을 경우, '카드만 신청' 가능)

비대면  
실명인

# 신청 방법(신한 체크카드형)

## 입출금 통장 & 학생증 체크카드 동시 신청하기

입출금 통장 & 학생증 체크카드 동시 신청 : 본인확인을 위해 비대면 실명 확인 절차가 있어요! (신분증을 준비해주세요.)

### 비대면 실명확인 절차

**가입하기**

**비대면 실명인증**

입출금계좌신규 업무는 비대면 실명확인 인증이 필요합니다

**STEP 01 신분증확인**  
주민등록증, 운전면허증

**STEP 02 본인확인**  
본인명의 계좌인증, 안면인증 또는 영상통화

**서비스 이용 시간 : 00:30 ~ 23:30**

단, 영상통화인증 및 신분증 진위여부 시스템 장애 시 이용 시간은 다음과 같이 제한됩니다.

평 일 : 00:10 ~ 23:50  
토요일 : 00:13 ~ 23:54  
공휴일 : 00:20 ~ 23:40

**비대면 실명확인**

**STEP 1 신분증 확인**  
가지고 있는 신분증을 직접 촬영하거나 인증하는 방법 중에 선택해주세요.

주민등록증, 운전면허증, 여권 + 학생증 또는 청소년증, 모바일 운전면허증

**알아두세요.**

- 본인 실명확인을 위해 반드시 비대면 실명 확인 절차를 진행하셔야 합니다.
- 비대면 실명확인인 신분증 확인 후 영상통화 또는 계좌인증 등으로 본인 확인을 진행하게 됩니다.

**비대면 실명인증**

안면인증과 신한은행이 타 은행으로 1원을 보내는 인증방식 또는 상담원과의 영상통화를 통해 본인확인이 가능합니다.

**본인확인 수단을 선택하세요.**

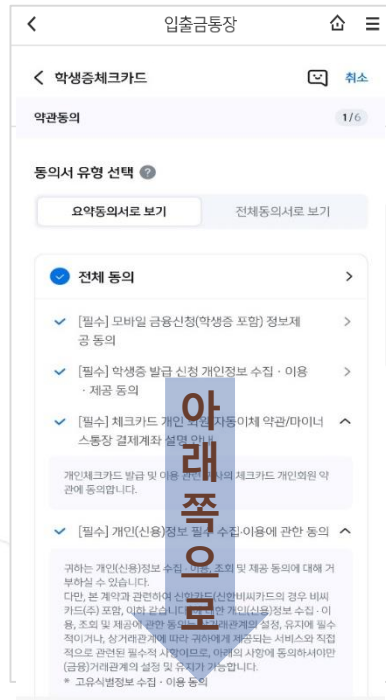
안면인증  
다른 은행 계좌인증  
영상통화 인증

**① 안면인증  
② 다른 은행 계좌인증  
③ 영상통화 인증  
중 택1, 실명인증 진행해주세요!**

# 신청 방법(신한 체크카드형)

## 입출금 통장 & 학생증 체크카드 동시 신청하기

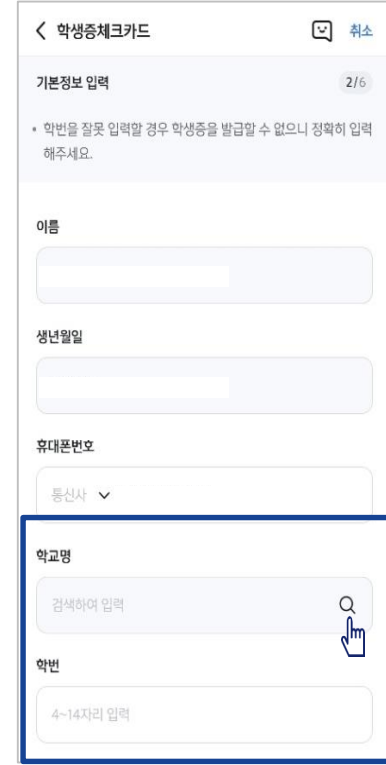
실명 확인 절차 이후 입출금 통장 & 학생증 체크 카드 동시 신청하는 방법을 알려드려요!



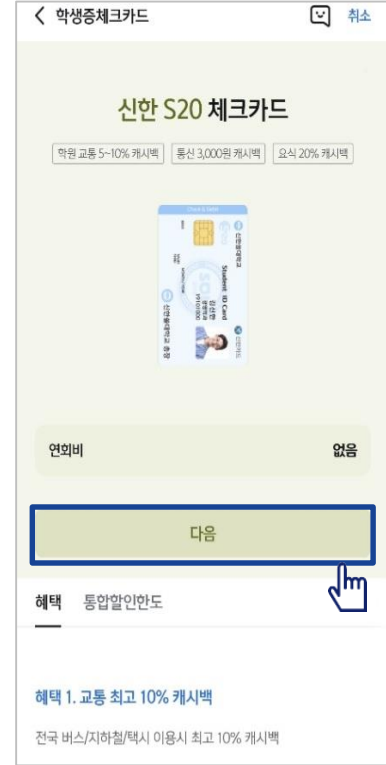
상품별 약관을 읽어보시고  
필수 항목은 꼭 동의 눌러주세요!  
화면 하단의 다음 버튼 클릭



고객 기본정보를 입력합니다.  
(고객정보)



학교 정보를 입력해주세요  
(학적 정보 정확하게 입력)  
듀이카는 DUICA 검색해주세요!



S20 체크카드 학생증카드가  
발급 돼요!





# 신청 방법(신한 체크카드형)

## 입출금 통장 & 학생증 체크카드 동시 신청하기

실명 확인 절차 이후 입출금 통장 & 학생증 체크 카드 동시 신청하는 방법을 알려드려요!

### 입출금통장 & 학생증 체크카드 신청

학생증 카드 연결 계좌의 정보를 입력해주세요(비밀번호)

체크카드에 필요한 정보를 입력해주세요

학생증 사진등록

최종 학적 정보 확인


신청 완료

※ 영문 성, 이름 띄워 쓰기 필수입니다!



학생증 카드 신청한 날부터 발급까지 2주 정도 소요됩니다  
학교에 따라 배포일과 수령 방법이 다를 수 있습니다.  
(학교에서 안내하는 장소에서 수령해 주세요)





체크카드만  
신청

# 신청 방법(신한 체크카드형)

## 신한 SOL Bank 학생증 신청 QR코드



“신한 SOL Bank” 앱 설치와 회원 가입한 후에, QR코드 찍어서 **바로! '신한 SOL뱅크 이동 선택 후 『카드만 신청』** 하시면 됩니다.

학생증 체크카드 신청

nsol.shinhan.com

SOL SHINHAN | 솔

신한 SOL뱅크로 이동합니다.

해당 화면으로 이동되지 않으면 다시 시도해주세요.

신한 SOL뱅크 설치

신한 SOL뱅크 이동

< 학생증체크카드

신한솔대학교 신한카드

Student ID Card

김신안 경영학과 19101000

신한솔대학교 총장

\* 본 카드 이미지는 이해를 돕기 위한 디자인으로 학교별 적용되는 카드상품 및 카드 디자인은 각 대학의 협약 내용에 따라 상이할 수 있습니다.

- 신한은행과 협약을 맺은 대학교의 신입생인 경우 신청 가능합니다.
- 솔(SOL)학생증 체크카드 신청은 **최초 1회만** 가능합니다.
- 솔(SOL)학생증 체크카드 신청은 본인 명의의 휴대폰에서 **최초 1회만** 가능합니다.
- 재발급 신청은 신한은행 영업점 또는 신한카드 고객센터에서 하실 수 있습니다.
- 신한카드 발급, 재발급 문의 1544-7000

카드만 신청

계좌 + 카드 신청

URL : [https://nsol.shinhan.com/link.html?pr\\_id=PR1201S0002F01&PR\\_ID=PR1201S0002F01&prdtCS20=AMA97N](https://nsol.shinhan.com/link.html?pr_id=PR1201S0002F01&PR_ID=PR1201S0002F01&prdtCS20=AMA97N)



# 신청 방법(신한 체크카드형)

## 학생증 체크카드만 신청하기

신한 SOL Bank에서 학생증 체크카드만 신청하는 방법을 알려드려요!

- ▶ 접속방법 : ① SOL Bank 로그인 ▶ 메인화면 ▶ 상품 ▶ 카드 ▶ 체크카드
- ② SOL Bank 로그인 ▶ 전체메뉴 ▶ 상품가입 ▶ 카드 ▶ 체크카드



메인화면 하단 [상품] 선택하고,  
-> 상품 페이지에서 [카드] 선택하세요



체크카드 선택하세요!



체크카드 리스트 하단에  
'학생증 체크카드' 선택하세요!



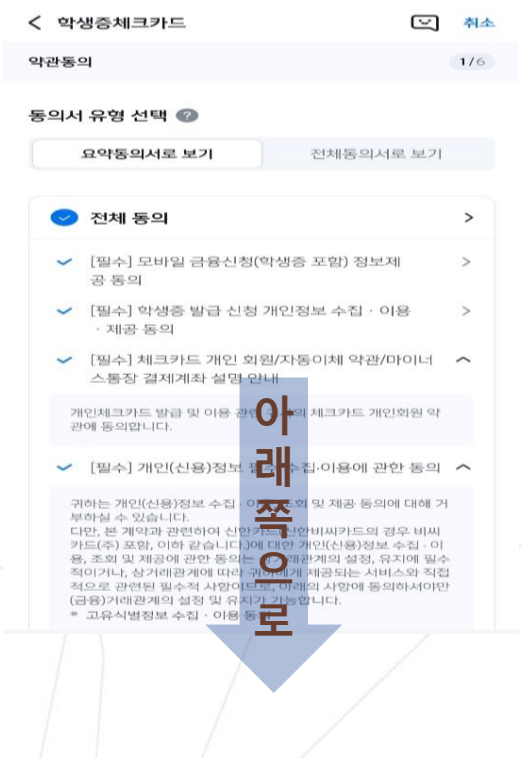
신한은행 계좌가 있으신 분은 <카드만 신청> 가능  
계좌가 없으신 분은 <계좌 + 카드 신청> 항목을 눌러주세요!



# 신청 방법(신한 체크카드형)

## 학생증 체크카드만 신청하기

신한 SOL Bank에서 학생증 체크카드만 신청하는 방법을 알려드려요!



상품별 약관을 읽어보시고  
필수 항목은 꼭 동의 눌러주세요!  
화면 하단의 다음 버튼 클릭



학교 정보를 입력해주세요  
(학적 정보 정확하게 입력)  
듀이카는 DUICA검색해주세요!



학생증  
카드가 발급 돼요!

# 신청 방법(신한 체크카드형)

## 학생증 체크카드만 신청하기

신한 SOL Bank에서 학생증 체크카드만 신청하는 방법을 알려드려요!

### 입출금통장 & 학생증 체크카드 신청

학생증 카드 연결 계좌의 정보를 입력해주세요(비밀번호)

체크카드에 필요한 정보를 입력해주세요

학생증 사진등록

최종 학적 정보 확인

신청 완료


※ 영문 성, 이름 띄워 쓰기 필수 입니다!



학생증 카드 신청한 날부터 발급까지 2주 정도 소요됩니다  
학교에 따라 배포일과 수령 방법이 다를 수 있습니다.  
(학교에서 안내하는 장소에서 수령해 주세요)







## 신한 체크카드형 학생증 분실신고


### STEP1. 중앙도서관과 신한 카드사 모두 분실신고

교내기능 정지 ▶ 중앙도서관 ☎ 02)2260-8622~3

은행기능 정지 ▶ 신한카드 ☎ 1544-7200

STEP2. 가까운 신한은행 지점 방문하여  
재발급하거나 신한 카드사 재발급 신청

※ 신한 카드사를 통하여 학생증 분실신고 후  
즉시 재발급을 하는 경우, 중앙도서관에 교내 기능  
정지를 위한 분실신고를 별도로 하지 않아도 됩니다.



## 학생증 훼손이나 전과, 개명 등으로 인한 재발급 신청

가까운 신한은행 지점 방문 신청

또는 신한 카드사 신청

※ 학적 변동으로 인한 재발급시 학생CS센터에 먼저 방문

신한카드 ☎ 1544-7000

## Q 1. 학생증 신청기간에 신청을 못했어요. 어떻게 해야 하나요?

A : 신청 기간에 신청을 못 하였어도 이후 2차 신청 기간에 신청이 가능합니다.  
다만, 신청 기간 이후 신청한 학생증은 발급이 지연될 수 있습니다.

## Q 2. 학생증 신청을 하였는데 사진을 변경하고 싶어요.

A : 학생증은 신청 다음날에 발급 진행이 시작되어 중간에 사진을 변경하실 수 없습니다.  
사진 변경을 희망하시는 경우, 신청기간 이후에 학생CS센터로 연락 바랍니다.  
(사진 변경 후 신한 체크카드형 학생증 재발급 비용 없음)/ 학생CS센터 ☎ 02-2260-8662

## Q 3. 학생증 수령 장소와 수령일이 궁금해요. 어디에 문의하나요?

A : <신한 체크카드형 학생증> 개강일 이후 신한은행 동국대학교점에서 수령 ☎ 02-2278-7069  
<일반형 학생증> 9월 30일(월) 이후 소속 학사운영실에서 일괄 배부 및 수령

**Q 4. 신한은행 체크카드 학생증을 신청했는데,  
국민은행 체크카드 학생증으로 변경하고 싶어요. 어떻게 해야 하나요?**


**A : 학생증 신청기간(2024.08.08.(목) ~ 2024.09.06.(금)) 내 학생증 선택 번복은 불가합니다.  
(신한은행 ↔ 국민은행 학생증 신청 선택 번복 불가)**

예시) 신한은행 체크카드 학생증 8월 10일 최초 신청 → 국민은행 체크카드 학생증 8월 20일 재신청 불가

국민은행 체크카드 학생증 8월 16일 최초 신청 → 신한은행 체크카드 학생증 8월 20일 재신청 불가

먼저 신청한 학생증을 수령한 후, 추후 다시 재신청 바랍니다. 신중히 신청 바랍니다.





신한 체크카드형 학생증 발급 진행 상황  
및 수령 관련 문의처

신한은행 동국대학교점

**02-2278-7069**

많은 신청 바랍니다.